

MANTENIMIENTO

Si no va a utilizar el dispositivo durante un periodo prolongado, debe limpiar todo el equipo con alcohol antes de guardarlo/empaquetarlo.

Limpieza: Llene la botella de aceite vacía con alcohol y encienda el dispositivo para que funcione de 10 a 15 minutos. Luego, apague el dispositivo y vacíe el alcohol restante.

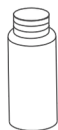
ATENCIÓN

- El difusor de aroma debe operarse y mantenerse de acuerdo con el manual de usuario adjunto.
- Por favor, reponga el aceite de fragancia a tiempo; está prohibido dejar funcionar la máquina sin aceite durante mucho tiempo.
- No incline la máquina al cambiar el aceite de fragancia.
- No mezcle el aceite de fragancia con agua.
- Asegúrese de apretar bien la botella de aceite de fragancia al rellenarla.
- Cuando la cantidad de atomización sea insuficiente, por favor recargue el dispositivo.

ACCESORIOS



CABLE USB




BOTELLA DE VIDRIO
DE 10ML



MANUAL

SANOVA

AROMA AUTO



MANUAL DE USO

MODELO: S50 PRO

NIVEL DE RIUDO: <40ba

CONSUMO: 0,45 ml/h±5%

TAMAÑO: 76mm x 151mm

POTENCIA: 1.5W

VOLTAJE: DC 5V

PESO: 340 g

INSTRUCCIONES DE RELLENO DEL ACEITE



SACA LA BOTELLA



ABRE EL FRASCO



RELLENA CON LA FRAGANCIA



CIERRA LA BOTELLA



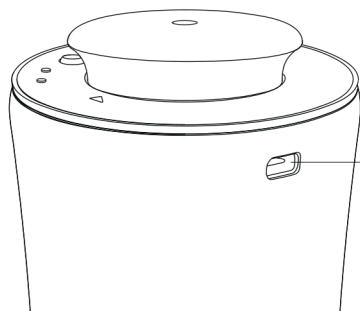
COLOQUE EL FRASCO EN EL ESPACIO



LISTO PARA USAR

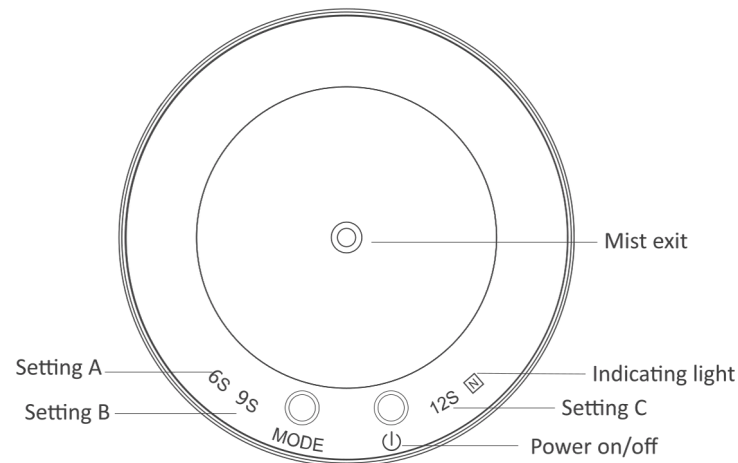
REGARGA DE BATERÍA

ADAPTADOR TIPO SV / IA USB Micro tipo-C



PUERTO USB

CONFIGURACIÓN



Modos: Cambio de Configuración A / B / C

- Configuración A: 6s de funcionamiento / 300s de pausa
- Configuración B: 9s de funcionamiento / 300s de pausa
- Configuración C: 12s de funcionamiento / 300s de pausa

Encendido / Apagado

Mantenga presionado durante 3 segundos para encender o apagar el dispositivo.

INDICADOR DE LUZ

- Rojo: Cargando
- Púrpura: Batería baja
- Azul: Carga completa

Protección de la batería: Se apagará luego de 4 horas de uso.