

MANUAL DE INSTRUCCIONES

AROMA MINI



SANOVACR.COM | ASISTENCIA@SANOVACR.COM | +506 4052-2265



SANOVA

AROMA MINI

DIFUSOR DE ESENCIAS TIPO ENCHUFE FLEXIBLE



COMPATIBLE CON EL APP:
Smart Diffuser

DESCARGALA EN:




ESPECIFICACIONES

TAMAÑO DEL PRODUCTO	W75*D125*H180(MM)
TAMAÑO DEL PAQUETE	173*111*211(MM)
POTENCIA	1.7W
NIVEL DE RUIDO	<42dba
PESO	0.4kg
PESO NETO	0.37kg
COBERTURA ADECUADA	50m3 ;15m2 ; 150sqft (Depende de la condición de uso y tiempo de dispensación)
CONSUMO DE ACEITE	0.5ml/h+5%
COLOR	Blanco
VOLTAJE	DC 5V
INSTALACIÓN	Enchufe
CAPACIDAD	80ML
CONTROL	Manual / Bluetooth

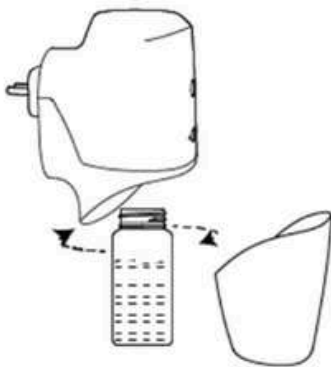
REEMPLAZO DE FRAGANCIA



1) RETIRE EL DISPOSITIVO DEL EMBALAJE O DEL ENCHUFE/TOMA.



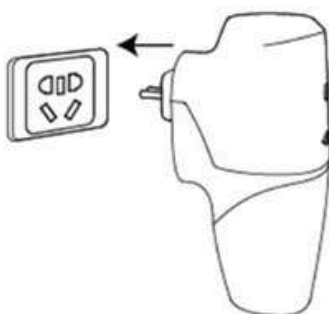
2) RETIRE LA CUBIERTA INFERIOR DEL DISPOSITIVO.



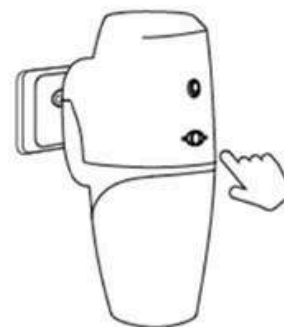
3) GIRE PARA EXTRAER LA BOTELLA DEL ACEITE, REEMPLACE EL FRASCO.



4) ENROSQUE LA BOTELLA DE ACEITE EN EL APARATO Y CIERRE LA CUBIERTA INFERIOR.



5) CONECTE A LA CORRIENTE.



6) PRESIONE EL BOTÓN Y COMIENZE A FUNCIONAR.

CONFIGURACIÓN

INDICADOR DE LUZ	ROJO	AZUL	VERDE	INDICADOR BLUETOOTH
TIEMPO DE USO	5s	10s	15s	1-15s
PAUSA	180s	180s	180s	180s
CONSUMO DE ACEITE (ml/hr)	0.25	0.50	0.75	—

AVISO: LA CANTIDAD DE ATOMIZACIÓN PRODUCIDA POR DIFERENTES ACEITES DE FRAGANCIA PUEDE VARIAR PARA LOS NIVELES MENCIONADOS.

AJUSTE SUGERIDO:

DIFUSOR DE AROMA FLEXIBLE Y TIPO ENCHUFABLE



COBERTURA: 50MG ; 15 M ; 150SQFT

INSTRUCTION MANUAL

AROMA MINI



SANOVACR.COM | ASISTENCIA@SANOVACR.COM | +506 4052-2265



AROMA MINI

ESSENCE DIFFUSER



COMPATIBLE WITH:
Smart Diffuser

DOWNLOAD IT IN:




SPECIFICATIONS

PRODUCT SIZE	W75*D125*H180(MM)
PACKAGE SIZE	173*111*211(MM)
POWER	1.7W
NOISE LEVEL	<42dba
WEIGHT	0.4kg
NET WEIGHT	0.37kg
COVERAGE	50m3 ; 15m2 ; 150sqft (Depends on the condition of use and dispensing time)
OIL CONSUMPTION	0.5ml/h+5%
COLOR	White
VOLTAGE	DC 5V
INSTALLATION	Plug In
CAPACITY	80ML
CONTROL	Manual / Bluetooth

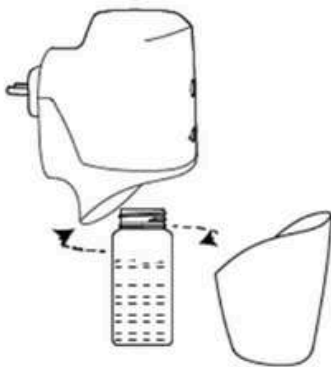
FRAGRANCE REPLACEMENT



1) REMOVE THE DEVICE FROM THE PACKAGING OR THE PLUG/SOCKET



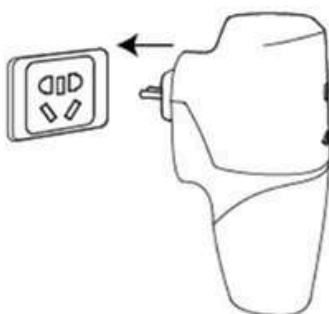
2) REMOVE THE BOTTOM COVER OF THE DEVICE



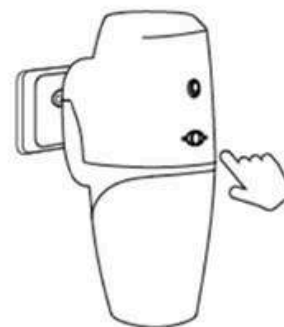
3) TWIST TO REMOVE THE OIL BOTTLE, REPLACE THE BOTTLE



4) SCREW THE OIL BOTTLE INTO THE DEVICE AND CLOSE THE BOTTOM COVER



5) PLUG INTO THE POWER OUTLET



6) PRESS THE BUTTON AND BEGIN OPERATION

CONFIGURATION

LIGHT INDICATOR	RED	BLUE	GREEN	BLUETOOTH INDICATOR
USAGE TIME	5s	10s	15s	1-15s
PAUSE	180s	180s	180s	180s
OIL CONSUMPTION (ml/hr)	0.25	0.50	0.75	—

NOTICE: THE AMOUNT OF ATOMIZATION PRODUCED BY DIFFERENT FRAGRANCE OILS MAY VARY FOR THE MENTIONED LEVELS.

SUGGESTED SETTING:

FLEXIBLE AND PLUG-IN TYPE AROMA DIFFUSER



COVERAGE: 50MG ; 15 M ; 150SQFT